



ELEKTROPORCELÁN LOUNY A.S.

AUDITOVANÁ
VÝROČNÍ ZPRÁVA
ROK 2010

Ing. Miroslav Novotný
generální ředitel společnosti,
místopředseda představenstva

Ing. Jan Šlapal
finanční ředitel,
člen představenstva

V Lounech, dne 31. května 2011

Obsah

- 1) Textová část výroční zprávy
- 2) Zpráva představenstva o podnikatelské činnosti a o stavu jejího majetku za rok 2010
- 3) Zpráva auditora o ověření účetní závěrky za rok 2010
- 4) Příloha č. 1
 - Účetní závěrka za rok 2010 – Rozvaha k 31. 12. 2010
 - Výkaz zisků a ztrát k 31. 12. 2010
 - Přehled o peněžních tocích (Cash flow) k 31. 12. 2010
 - Přehled o změnách vlastního kapitálu k 31. 12. 2010
 - Příloha k účetní závěrce k 31. 12. 2010
- 5) Příloha č. 2
 - Zpráva o vztazích mezi propojenými osobami



ELEKTROPORCELÁN LOUNY a.s.

Louny, Postoloprtská 2951, PSČ 440 15

A. Základní údaje o emitentovi

Obchodní firma: **Elektroporcelán Louny a.s.**

Sídlo: Louny, Postoloprtská 2951, PSČ 440 15

IČ : 49902521

DIČ: CZ49902521

Bankovní spojení: 315212833/0300 Československá obchodní banka, a.s.

SWIFT: CEKOCZPP

IBAN : CZ92 0300 0000 0003 1521 2833

Právní forma: **Akciová společnost**

Datum vzniku: **1. 1. 1994**

Akciová společnost byla založena podle par. 172 Obchodního zákoníku. Jediným zakladatelem společnosti byl Fond národního majetku České republiky se sídlem v Praze 2, Rašínovo nábř.42, na který přešel majetek státního podniku Elektroporcelán Louny s. p. ve smyslu par.11 odst.3 zák.č.92/1991 Sb., o podmínkách převodu majetku státu na jiné osoby, ve znění pozdějších předpisů.

Hlavní předmět podnikání: výzkum, vývoj, výroba a prodej elektrotechnické, technické a užitkové keramiky

Rejstříkový soud: Společnost je zapsána v obchodním rejstříku vedeném Krajským soudem v Ústí nad Labem oddíl B, vložka 499

B. Údaje o základním kapitálu

Základní kapitál: 200 661 tis. Kč

V průběhu předcházejících tří let nedošlo k žádné změně v základním kapitálu, ani v počtu akcií.

Vlastní kapitál: 130.781 tis.Kč

Účast na podnikání jiných českých a zahraničních osob:

vlastnictví 100% akcií EPL Inc., Kennesaw, GA 30144 v pořizovací hodnotě 293 tis. Kč
vlastnictví 24,5% podílu ve společnosti Evropské projekční centrum, s.r.o. IČ: 27310108,
sídlem: Postoloprtská 2685, Louny
vlastnictví 100% podílu ve společnosti EPL Group EU, s.r.o., sídlem Postoloprtská 2951,

C. Údaje o cenných papírech

Druh, forma a objem vydaných cenných papírů:

Na základě rozhodnutí MF ČR čj. 101/1280/438/94 ze dne 18. 7. 1994 a rozhodnutí MF ČR čj. 103/49 174/1995 ze dne 10. 8. 1995 společnost vydala akcie v nominální hodnotě 1000 Kč, v počtu 200 661 ks – ISIN CZ 0005092353, tyto akcie jsou k 31. 12. 2006 v listinné podobě na majitele.

Převoditelnost akcií není omezena.

Vlastnictví akcií zakládá právo akcionářů účastnit se na řízení společnosti. Toto právo uplatňují akcionáři zásadně na valné hromadě, přičemž musí respektovat jednací řád. Na valné hromadě může akcionář požadovat vysvětlení, podávat návrhy k projednávanému programu a hlasovat. Hlasovací právo se řídí jmenovitou hodnotou jeho akcií, přičemž každých 1 000,- Kč jmenovité hodnoty akcií představuje jeden hlas.

Akcionář má právo na podíl ze zisku (dividendu), který valná hromada podle výsledku hospodaření určila k rozdělení.

Právo na dividendu v uplynulých třech účetních obdobích nevzniklo.

D. Údaje o činnosti a předmětu podnikání

a) Informace o výrobním sortimentu a.s.:

Významné změny ve výrobních podmínkách:

Společnost se zaměřuje na zvýšení výroby izolátorů z hmoty C 130.

Dále akciová společnost obhájila recertifikačním auditem systém řízení jakosti podle normy ISO 9001 verze 2000.

Další významné změny ve výrobních podmínkách v uplynulém roce nenastaly.

b) Údaje o tržbách za vlastní výrobky za období 2008 – 2010 dle jednotlivých teritorií, včetně podílu jednotlivých trhů na obratu

Země	Rok 2008		Rok 2009		Rok 2010		Poměr 2010/2009
	A.s. celkem		A.s. celkem		A.s. celkem		
	mil. Kč	%	mil. Kč	%	mil. Kč	%	
ČR	52,6	19,5	49,4	19,4	40,7	16,2	0,82
Polsko	14,0	5,2	5,2	2,0	3,5	1,4	0,67
Rakousko	8,6	3,2	5,3	2,0	6,2	2,5	1,17
SR	21,4	7,9	17,4	7,2	14,2	5,7	0,82
Švýcarsko	13,9	5,1	16,3	6,4	12,8	5,1	0,79
Itálie	12,7	4,7	15,4	6,8	19,6	7,8	1,27
SRN	107,4	39,8	85,8	34,2	109,3	43,5	1,27
Řecko	1,6	0,6	0	0	0	0	0,00
Austrálie	0	0	1,4	0,5	0,4	0,2	0,29
Rusko	15,3	5,7	16,6	8,0	15,5	6,2	0,93
USA	1,8	0,7	4,4	1,6	5,2	2,1	1,18
Irsko	10,3	3,8	15,8	6,2	0	0	0,00
Maďarsko	5,7	2,1	5,2	1,9	0,3	0,1	0,06
Holandsko	1,1	0,4	0	0	4	1,6	0,00
Ostatní	3,6	1,3	4,6	3,8	19,2	7,6	4,17
Celkem	270,0	100	242,8	100	250,9	100	1,03

c) Výrobu provozuje Elektroporcelán Louny a.s. ve dvou výrobních divizích; kromě výroby v sídle společnosti se vyrábí přibližně 46,86 % produkce v divizi Merklín v Karlovarském kraji.

Výrobní areály v Lounech i Merklíně, včetně pozemků, budov a technologií, patří zcela do majetku společnosti.

d) Společnost je vlastníkem užitého vzoru „Testovací otiskové těleso“ č. z 18268. V oblasti obchodní společnost uzavírá běžné smlouvy na dodávky svých výrobků, v oblasti finanční má uzavřené běžné smlouvy o úvěrech. Smlouvy o nájmech a pronájmech nejsou zásadního charakteru.

e) V hodnoceném účetním období nebyly zahájeny, ani nejsou vedeny žádné významné soudní, správní nebo rozhodčí řízení proti společnosti.

f) Pořízené investice v roce 2010 (včetně investic vlastní výroby) :

divize Merklín: investice celkem 2.446 tis. Kč

dominující investiční akce – pálicí pomůcky 319 tis. Kč

- vývoj a výzkum hmot 1.078 tis. Kč

divize Louny: investice celkem 6.061 tis. Kč

dominující investiční akce – TZ filtr UV 2 020 tis. Kč

- TZ haly podélné 310 tis. Kč

- výzkum a vývoj nových typů izolátorů 2 612 tis. Kč

g) Údaje o hlavních plánovaných investicích v roce 2011 :

Rok 2011 bude rokem velice střídmeho a konzervativního investování s maximálním využitím již zainventovaných a instalovaných kapacit. Investiční plán roku 2011 je stanoven ve výši celkem 2 mil. Kč. (divize Louny = 1 mil. Kč, divize Merklín = 1 mil. Kč) s tím, že bude individuálně posuzována návratnost každé investice.

h) Významnější akcí v oblasti vývoje nových výrobků v uplynulých dvou letech bylo zvládnutí izolátorů spínačových typů, kabelových koncovek a IEC podpěr.

i) V posledních třech účetních obdobích nedošlo k žádnému přerušení výroby ani podnikání.

j) Údaje o průměrném přepočteném počtu zaměstnanců v roce 2010 a dvou předcházejících účetních obdobích:

Rok	Průměrný přepočt. počet zaměstnanců
2010	273
2009	272
2008	308

k) Údaje o statutárních a dozorčích orgánech

Členové představenstva a dozorčí rady k 31. prosinci 2010 :

Členové představenstva

Ing. Pavel Sehnal – předseda
Ing. Petr Milota - místopředseda
Ing. Bohumil Vrhel
Ing. Jan Rett
Ing. Miroslav Jetleb

Členové dozorčích orgánů

Ing. Petr Kachlík - předseda
Ing. Radek Javornický
Eduard Škivra

- l) Všechny peněžité a naturální příjmy a tantiémy, které přijali v roce 2010 členové statutárních orgánů a dozorčí rady:

Členové představenstva: 420 tis. Kč
Členové dozorčí rady a.s.: 72 tis. Kč

Členové statutárních orgánů nepřijali žádné tantiémy.

- m) Elektroporcelán Louny a.s. neposkytla členům svých orgánů žádné půjčky, ani úvěry, ani ručení.
- n) Pracovně právní vztahy jsou mimo pracovní smlouvy upraveny kolektivní smlouvou, která byla uzavřena dne 28. 12. 2009.

E. Údaje o majetku a finanční situaci společnosti

- a) Hospodářský výsledek (zisk, ztráta) po zdanění z běžné činnosti emitenta připadající na jednu akcii za poslední tři účetní období:

Rok	HV po zdanění z běžné činnosti	Počet akcií	HV po zdanění z běžné činnosti připadající na 1 akcii
2010	-49 059 tis.Kč	200 661	-244,49 Kč
2009	2 534 tis.Kč	200 661	12,63 Kč
2008	13 705 tis.Kč	200 661	68,30 Kč

Akciová společnost za výše uvedená účetní období nevyplácela dividendy.

- b) Údaje o společnosti, ve které je akciová společnost Elektroporcelán Louny součástí konsolidačního celku, za něž je zpracována konsolidovaná závěrka:

- ◆ Obchodní firma a sídlo společnosti:
SPGroup a.s., se sídlem Praha 1, Masarykovo nábřeží 28, IČ 63 07 85 71
Konsolidační celek SPGroup a.s. vznikl koupením rozhodujících podílů výrobních podniků v období 1996-1997, dokupování podílů probíhalo i v letech 1998-2000.
- ◆ Předmět podnikání:
činnost organizačních a ekonomických poradců, koupě zboží za účelem jeho dalšího prodeje a prodej a zprostředkování v oblasti obchodu
- ◆ Výše základního kapitálu:
1 000 000 000 Kč
- ◆ Výše podílu a.s. Elektroporcelán Louny na základním kapitálu SPGroup a.s.:
Elektroporcelán Louny a.s. nemá podíl na mateřské společnosti, ani se nepodílí na jejím řízení.

c) Informace o očekávaných výsledcích v roce 2011 :

V roce 2011 společnost Elektroporcelán Louny, a.s. očekává tržby za prodej vlastních výrobků a služeb na úrovni 236,8 mil. při současném dosažení ztráty ve výši 22,2 mil. Kč.

F. Údaje o osobách odpovědných za výroční zprávu

Osoby odpovědné za zpracování výroční zprávy:

Ing. Miroslav Novotný, generální ředitel a.s. Elektroporcelán Louny
místopředseda představenstva
bydliště: Hradiště, Na Ryšavce 152, Písek

Ing. Jan Šlapal, finanční ředitel a.s. Elektroporcelán Louny,
člen představenstva a.s.
bydliště: Klausova 13, Praha 5

Prohlašujeme, že údaje uvedené ve výroční zprávě odpovídají skutečnosti a žádné podstatné okolnosti, které by mohly ovlivnit přesné a správné posouzení hospodaření společnosti, nebyly vynechány.

V Lounech, dne 31. května 2011



.....
podpis
Ing. Miroslav Novotný
generální ředitel
místopředseda představenstva



.....
podpis
Ing. Jan Šlapal
finanční ředitel
člen představenstva



ELEKTROPORCELÁN LOUNY a.s.

Louny, Postoloprtská 2951, PSČ 440 15



Zpráva představenstva o podnikatelské činnosti Elektroporcelánu Louny a.s. a o stavu jejího majetku za rok 2010 *(zpracováno dle §192 Obchodního Zákoníku)*

Vážení akcionáři,

Tak jako pro ostatní společnosti byl i pro nás rok 2010 rokem, kdy na naši společnost Elektroporcelán Louny a.s. (dále jen EPL) působilo na jedné straně postupné zotavování se z hospodářské krize, na straně druhé se opětovně zesílil cenový tlak konkurence. Mírný růst tržeb se především projevoval v oblasti obchodů zaměřených na nové energetické investiční projekty a méně se projevoval v oblasti obchodů zaměřených na údržbu energetických systémů.

Meziroční růst tržeb dosáhl 12%, meziroční propad výkonů dosáhl 6%. Růst cen základních materiálů a energií měl negativní dopad do výkonové spotřeby, což se meziročně projevilo ve snížení přidané hodnoty na výkony o 5%. Růst tržeb byl vyvolán především postupným zaváděním nových výrobků jak pro stávající zákazníky, tak pro nové, což v konečném důsledku vedlo ke snížení produktivity a tím zvýšení potřeby osobních nákladů ve vztahu k výkonům o 3%. Během roku 2010 se podařilo snížit zásoby o více než 20 mil. Kč, což mělo příznivý dopad do cash-flow. Udržení podílu na trhu a zajištění dostatečné úrovně tržeb pro následující roky bylo však v některých případech vykoupeno nutností přistoupit na cenovou úroveň především asijské konkurence, což v konečném důsledku vedlo k vykázáni záporného hospodářského výsledku.

Společnost se i nadále v roce 2010 soustředila na pokračování v průniku k novým zákazníkům ze skupiny energetických společností a ze skupiny společností zaměřených na údržbu a elektrizaci železničních drah. Soustředily jsme se na vývoj a ověřování nových výrobků s cílem dosáhnout v roce 2010 jejich otestování a homologaci. Jednalo se o významné zákazníky jako je E_ON, EnBW, EDF, Strabac, SPL, Siemens Transportation a Siemens. Připravili jsme pro naše zákazníky nové typy izolátorů podle jejich požadavků a to jak se speciální armaturou nebo speciální povrchovou dráhou. Základním úkolem roku 2010 byla orientace na významně odlišné typy izolátorů, především v divizi Merklín, která se zaměřila ve svém vývoji a výrobě na VVN izolátory se stavební výškou nad 2.000 mm. Další oblastí byla orientace na využití získané certifikace pro velice nízké teploty -60 °C v oblastech s Ruska a Ukrajina kde se podařilo navýšit obchody pro ruské a ukrajinské zákazníky jako je Massa, Elektroapparat nebo ZVVA. V divizi Louny jsme se v roce 2010 soustředili na vývoj nového typu dráhového izolátoru s významně odlišnými parametry elektrické odolnosti za mokra. Tento vývoj byl úspěšně dokončen a byl zahájen roční test přímo na ČD drahách, který byl na počátku roku 2011 pozitivně vyhodnocen. Pozitivní dopad do tržeb lze očekávat v roce 2011.

V průběhu roku bylo rozhodnuto, že společnost nepůjde v roce 2010 cestou zvyšování kapacit výroby, ale cestou specializace portfolia výrobků s cílem využití stávajících kapacit se zaměřením na jejich flexibilitu. Minulé období přineslo v obchodní oblasti zpřetrhání standardních vazeb. Vznikly tím pro všechny subjekty nové příležitosti, ale i ohrožení. Obchodní zastoupení vytvořené v Polsku v roce 2008 si i přes úspěšné typové zkoušky a homologace pro polské typy izolátorů nedokázalo vydobýt důstojné postavení na trhu. Zajímavou obchodní příležitostí pro budoucnost se začal jevit ruský trh.

Divize Trading pokračovala v nabízení a prodeji výrobků nevyroběných v divizi Louny ani v divizi Merklín. Činnost divize Trading byla v roce 2010 sice nedosáhla plánovaných tržeb, nicméně došlo meziročně k růstu tržeb o 49% a byla překročena i úroveň z předkrizového období.

Podíl ve společnosti „Evropské projekční centrum“, která byla založena v roce 2006 s ruským partnerem, byl nabízen, na základě rozhodnutí představenstva společnosti, k prodeji. Prodej podílu EPL v této společnosti se během roku nepodařilo za vhodných podmínek realizovat a tento úkol bude dál realizován v průběhu roku 2011. Pro podporu realizace obchodů divize Trading byla založena v roce 2009 nová společnost, 100% vlastněná EPL, s názvem EPL Group EU s.r.o. Cíle společnosti je převzít v budoucnosti realizaci všech obchodů divize Trading.

Provozní a investiční financování společnosti bylo zajištěno kombinací bankovních úvěrů a vlastními zdroji. Aktivita v oblasti divestic, tzn. prodej nevyužívaného nemovitého a movitého majetku, byla v roce 2010 díky celkovému negativnímu vývoji na reálním trhu utlumena.

Cíle v roce 2010 byly zaměřeny na dokončení vývoje plnožárových podpěrných izolátorů typu „C“ podle normy IEC, kde vedení společnosti spatřovalo významnou možnost nárůstu tržeb. Tento vývoj a zavedení do



ELEKTROPORCELÁN LOUNY a.s.

Louny, Postoloprtská 2951, PSČ 440 15



výroby byl úspěšně dokončen. Bohužel rok 2010 byl v tomto produktovém segmentu rokem průniku asijské konkurence na trhy EU a ceny uplatnitelné na trhu nezajišťovali pro EPL pozitivní výsledek. Dalším velice významným cílem bylo snižování nekvalitní výroby v Divizi Merklín. Tento cíl je i jedním ze základních cílů pro rok 2011. Dále bylo pokračováno na projektu snižování energetické náročnosti na 1t výroby, který přinesl pozitivní výsledky.

Rok 2010 lze hodnotit jako rok velmi pomalého oživení obchodů pro oblast VVN izolátorů a rokem pokračující stagnace až propadu pro oblast VN údržby energetických celků. Teritoriálně byl rok 2010 zaměřen především na trhy států EU a trhy Ruska a Ukrajiny. Elektroporcelán Louny a.s. si formou zákaznických auditů a certifikací, od firem E_ON, dB, EnBW, upevnil své postavení na EU trhu. Na základě zákaznické certifikace od firmy dB jsme získali značku „Q1“, a tím si otevřel cestu k zákazníkům typu Strabac, SPL, Siemens Transportation. I v roce 2010 probíhal odklon od orientace nákupu montážních dílů z nízkonákladových oblastí Asie a ve vazbě na hospodářskou krizi společnost našla vhodné dodavatele ze států EU.

Celkové výkony společnosti v roce 2010 dosáhly 245 mil Kč. Tržby za prodej vlastních výrobků a služeb dosáhly 251 mil Kč. Provozní hospodářský výsledek za účetní období roku 2010 dosáhl hodnoty - 42 mil Kč. Celková hodnota investic roku 2010 dosáhla 8,5 mil Kč a byla zaměřena, v souladu s rozhodnutím managementu, především na technická zhodnocení a na nutnou obnovu zařízení. Aktiva celkem klesla meziročně o 41 mil Kč. Oběžná aktiva klesla meziročně o 25 mil Kč. Závazky z obchodních vztahů vzrostly meziročně o 14 mil. Kč a celkové závazky vzrostly meziročně o 14 mil. Kč. Naše společnost nemá žádné závazky po splatnosti vůči státním orgánům a institucím ani bankovním domům. Pohledávky z obchodních vztahů klesly meziročně o 13 mil Kč.

V roce 2010 probíhaly pravidelné splátky již načerpaných investičních úvěrů. Celkový stav investičních úvěrů k 31. 12. 2010 činí 8,1 mil. Kč. V průběhu roku 2010 společnost nezměnila stav dlouhodobých i krátkodobých úvěrů, který je na úrovni 101mil. Kč k 31. 12. 2010. Provozní úvěry byly čerpány od ČSOB a Volksbank. Uvedené úvěry jsou zajištěny zástavou většiny nemovitého majetku společnosti, pohledávkami a zásobami.

V 3.Q roku 2010 společnost úspěšně obhájila certifikačním auditem integrovaný systém řízení jakosti podle normy ISO 9001/2000, podle ISO 14001/2005 a podle OHSAS 18001/2008.

Od listopadu 2010 byla vedena jednání se odborovými organizacemi a cílem uzavřít Kolektivní smlouvu pro rok 2011. Smlouva byla uzavřena v březnu 2011.

Ing. Miroslav Novotný
místopředseda představenstva
a generální ředitel

Ing. Jan Šlapal, MBA
člen představenstva
a finanční ředitel

V Lounech dne 31. května 2011



ELEKTROPORCELÁN LOUNY a.s.

Louny, Postoloprtská 2951, PSČ 440 15

Zpráva o vztahu mezi ovládající osobou (SPGroup a.s.) a ovládanou osobou Elektroporcelán Louny a.s. za rok 2010

Tato zpráva je zpracována na základě požadavku zákona 513/1991 Sb. Obchodní zákoník, § 66a odst. 9.

1). Identifikace podnikatelského uskupení podle § 66a zákona č. 513/1991 Sb. SPGroup, a.s. (ovládající osoba), sídlem Praha 1, Masarykovo nábř. 28, ovládala v roce 2010 tyto společnosti (ovládané osoby):

Název společnosti	Sídlo	Ident. číslo ČR	Hlavní činnost
AAAINDUSTRY.CZ akciová společnost	Praha 1, Masarykovo nábř. 28	630 78 023	Fúze a akvizice
Podnikatelská Komunální a.s. (PoKo)	Praha 1, Masarykovo nábř. 28 č.p. 235	618 60 204	Správa vlastní nemovitosti
AAA BYTY.CZ akciová společnost	Praha 1, Masarykovo nábř. 28,	639 99 234	Správa vlastní nemovitosti Realitní
Capital Management	Praha 1, Masarykovo nábř. 28	630 79 997	Kapitálová společnost
Šroubárna Zatec, a.s. (v konkurzu)	Purkyněho 1161 438 42	499 03 527	Výroba spojovacího materiálu
Elektroporcelán Louny a.s. (EPL)*****	Postoloprtská 2685 440 15	499 02 521	Výroba izolátorů
Obchodní tiskárny, akciová společnost	Plynářská 233 280 57	000 13 790	Tiskářenská výroba a výroba obalů
Obchodní tiskárny Hořovice, a.s. (OTH)	Hořovice Sklenářka 1390, PSČ 268 80	271 55 901	Polygrafická výroba <i>**100% maj. účast OTK</i>
Burzovní společnost pro kapitálový trh, a.s. (BSKT)	Praha 1, Masarykovo nábř. 28, okres Praha 1	471 16 072	Zprostředkování nákupu, prodeje a vydávání
FILIP Media, a.s. (FM)	Praha 1, Masarykovo nábř. 28 č.p. 235, PSČ 110 00	271 87 233	Reklamní činnost, marketing
Total Brokers a.s. (TB)*****	Praha 4, Za Škalkou 421/10, PSČ 147 00	273 79 345	Výkon činnosti pojišťovacího makléře
TIVERTON a.s.	Praha 1, Masarykovo nábřeží 235/28, PSČ 110 00	273 77 989	Pronájem nemovitostí, bytů a nebytových prostor bez poskytování
GREENVALE a.s.	Praha 1, Masarykovo nábřeží 235/28, PSČ 110 00	273 93 411	Pronájem nemovitostí, bytů a nebytových prostor bez poskytování jiných než základních

MARIE GROUP s.r.o. (MG)	Praha 1, Masarykovo nábřeží 235/28, PSC 110 00	264 26 561	Pronájem nemovitostí, bytů a nebytových prostor bez poskytování jiných než základních
AAA Realitní fond, a.s. (RF)	Praha 1, Masarykovo nábřeží 235/28, PSC 110 00	274 13 934	Realitní činnost. Pronájem nemovitostí, bytů a nebytových prostor
Prague Property Leader a.s. (PPL)	Praha 1, Masarykovo nábřeží 235/28, PSC 110 00	274 24 715	Pronájem nemovitostí, bytů a nebytových prostor bez poskytování
Prague Project Developers a.s. (PPDs)	Praha 1, Masarykovo nábřeží 235/28, PSC 110 00	274 41 466	Pronájem nemovitostí, bytů a nebytových prostor bez poskytování jiných než základních
Slavia pojišťovna a.s. (SLAVIA)	Praha 1, Revoluční 1/655, PSC 110 00	601 97 501	Pojišťovací činnosti a činnosti související <i>*90,9% maj. účast CMC</i>
BIZ DATA a.s.	Praha 1, Nové Město, Masarykovo nábř. 235/28, PSC 110 00	618 58 757	Poskytování software a poradenství v oblasti hardware a software
Reprezentativní organizace zaměstnavatelů, a.s. (ROZ)	Praha 1, Masarykovo nábřeží 28, PSC 110 00	274 48 967	Pronájem nemovitostí, bytů a nebytových prostor bez poskytování jiných než základních
Reprezentativní organizace odborových organizací, a.s. (ROOO SPG)	Praha 1, Masarykovo nábřeží 28, PSC 110 00	274 50 201	Pronájem nemovitostí, bytů a nebytových prostor bez poskytování jiných než základních
OTK Deutschland GmbH (OTK Německo)	Muensterstr. 304 40470 Dusseldorf	xxx xx xxx	Obchodování s polygrafickými výrobky <i>**100% maj. účast OTK</i>
ABF, a.s. ***	Praha 1, Václavské nám. 29	630 80 575	Organizační zajištění výstav, veletrhů a kongresů
PVA a.s.	Praha, Letňany, Beranových čp. 667	256 58 484	Organizování výstav a veletrhů <i>***89% maj. účast ABE</i>

SPG Investment, a.s. (INVESTMENT)	Praha 1, Masarykovo nábř. 235/28, PSC 110 00	275 62 913	Pronájem nemovitostí, bytů a nebytových prostor bez poskytování jiných než základních služeb
OTK PRINT RO SRL (OTK Rumunsko)	Str. STEFAN CEL MARE, Nr.1 Ap.7 CAM.2, Judetul Timis TIMISQARA Rumunsko	xxx xx xxx	Polygrafická výroba <i>**100% maj. účast OTK+OTKG</i>
OOO OTK PRINT RU (OTK Rusko)	Volchonskoje šose St. 7A Gorelovo, Lomonosovský rajon,	xxx xx xxx	Polygrafická výroba <i>**100% maj. účast</i>
Stone Hill a.s. (SH)	Praha 1, Masarykovo nábřeží 235/28, PSC 110 00	275 98 233	Pronájem nemovitostí, bytů a nebytových prostor bez poskytování jiných než základních

AAA Průmyslový fond, a.s. (PF)	Praha 1, Masarykovo nábřeží 235/28, PSČ 110 00	275 98 519	Pronájem nemovitostí, bytů a nebytových prostor bez poskytování jiných než základních
Prague Construction a.s. (PC)	Praha 1, Masarykovo nábřeží 235/28, PSČ 110 00	276 15 600	Pronájem nemovitostí, bytů a nebytových prostor bez poskytování jiných než základních
OTK GROUP, a.s. (OTKG)	Praha 1, Masarykovo nábřeží 235/28, PSČ 110 00	276 28 116	Pronájem nemovitostí, bytů a nebytových prostor bez poskytování jiných než základních
GMF AQUAPARK PRAGUE, a.s. (AQP)	Praha 1, Masarykovo nábřeží 235/28, PSČ 110 00	276 42 127	Ubytovací služby
Newvale a.s. (NV)	Praha 1, Masarykovo nábřeží 235/28, PSČ 110 00	278 61 457	Pronájem nemovitostí, bytů a nebytových prostor bez poskytování jiných než
New Property Management a.s. (NPM)	Praha 1, Masarykovo nábřeží 235/28, PSČ 110 00	278 62 488	Pronájem nemovitostí, bytů a nebytových prostor bez poskytování jiných než základních
AAABYTY.SK akciová společnost (BYTYSK)	Bratislava, Vysoká 34, PSČ 811 06	xxx xx xxx	Realitní činnost **** 100% maj.účasť AAA BYTY.CZ
Blueberry Hill a.s.	Praha 1, Masarykovo nábřeží 235/28, PSČ 110 00	278 88 550	Pronájem nemovitostí, bytů a nebytových prostor bez poskytování jiných než základních
Redvale a.s.	Praha 1, Masarykovo nábřeží 235/28, PSČ 110 00	278 99 667	Ubytovací služby a směnárská činnost
Prague Project Development a.s. (PP Development)	Praha 1, Masarykovo nábřeží 235/28, PSČ 110 00	282 01 264	Pronájem nemovitostí, bytů a nebytových prostor bez poskytování jiných než základních
Black Hill, a.s.	Praha 1, Masarykovo nábř. 235/28, PSČ 11000	282 01 281	Pronájem nemovitostí, bytů a nebytových prostor bez poskytování jiných než základních
Brown Hill, a.s.	Praha 1, Masarykovo nábř. 235/28, PSČ 11000	282 03 101	Pronájem nemovitostí, bytů a nebytových prostor bez poskytování jiných než základních
Limitrana Trading Limited (LIMITRANA)	Diagorou 4, KERMIA BUILDING, 6th floor, Flat/Office 601 P.C. 1097	xxx xx xxx	Holdingská společnost
Sand Hill, a.s. Od 18.3. 2010 Lázně Praha	Praha 1, Masarykovo nábř. 235/28, PSČ 11000	282 25 571	Provozování nestátního zařízení dle zákona č. 60/1992 Sb., o zdravotní péči v nestátních zdravotnických
Total Brokers Partners a.s. (TBP)	Praha 1, Masarykovo nábř. 235/28, PSČ 11000	282 25 562	Pronájem nemovitostí, bytů a nebytových prostor bez poskytování jiných než základních služeb *****100% maj .účasť TB

EPL Group EU s.r.o. (EPLG)	Louny, Postoloprtská 2951, PSČ 440 15	287 13 508	Výroba, obchod a služby neuvezené v přílohách 1 až 3 živnostenského zákona *****100%
Od 12/2010: OTK – Ukrajina	Oficerskaja 18, byt 34, Zhitomir, 10004, Ukrajina	xxx xx xxx	Ostatní prodej - prodej polygrafických výrobků **100% maj. účast OTK

2). Během posledního účetního období byly uzavřeny tyto smlouvy mezi propojenými osobami:

Ovládající versus ovládaná osoba:

- Dodatek č.4 ze dne 30.6.2010 ke Smlouvě o půjčce ze dne 14.9.2005 – změna splatnosti
- Dodatek č.2 ze dne 30.6.2010 ke Smlouvě o půjčce ze dne 24.4.2009 – změna splatnosti
- Dodatek č.4 ze dne 30.6.2010 ke Smlouvě o půjčce ze dne 10.6.2005 – změna splatnosti
- Dodatek č.6 ze dne 30.6.2010 ke Smlouvě o půjčce ze dne 1.6.2005 – změna splatnosti
- Dodatek č. 6 ze dne 30.6.2010 ke Smlouvě o půjčce ze dne 26.1.2005 – změna splatnosti
- Dodatek č. 8 ze dne 30.6.2010 ke Smlouvě o půjčce ze dne 29.3.2004 – změna splatnosti
- Dodatek č. 6 ze dne 30.6.2010 ke Smlouvě o půjčce ze dne 14.6.2005 – změna splatnosti

3). Právní úkony učiněné v zájmu ostatních ovládajících a ovládaných osob:

- Žádná opatření nebyla přijata

4). Opatření, která byla přijata ovládanou osobou na popud ostatních ovládaných a ovládajících osob:

- Žádná opatření nebyla přijata

5.) Plnění mezi propojenými osobami


Plnění na základě smlouvy o řízení (Smlouva o řízení svěřuje řízení společnosti Elektroporcelán Louny, a.s. do rukou společnosti SPGroup a.s., která zajišťuje na své náklady řízení společnosti Elektroporcelán Louny a.s.)

Poskytovaná plnění (energie a služby) spojené s majetkem SPG v areálu ovládané osoby.

Úplata na základě smlouvy o pojištění.

Smlouvy byly uzavřeny za obvyklých podmínek a z těchto smluv nevznikla ovládané osobě újma.

V Lounech, dne 26. února 2011



.....
Ing. Pavel Sehnal
Předseda představenstva



**Zpráva nezávislého
auditora o ověření roční
účetní závěrky za rok
2010
společnosti
Elektroporcelán Louny a.s.**

**Ing. Irena Titěrová
auditorka č. 1665**

Zpráva nezávislého auditora o ověření roční účetní závěrky za rok 2010

Zpráva je zpracována podle zákona č. 93/2010 Sb. o auditorech

Klient a druh jeho činnosti:

Obchodní firma:	Elektroporcelán Louny a.s.
IČ:	49 90 25 21
DIČ:	CZ49902521
Sídlo:	440 15 LOUNY, Postoloprtská 2951
Datum zahájení činnosti:	1.1.1994
Předmět činnosti:	výzkum, vývoj, výroba a prodej elektrotechnické, technické a užitkové keramiky zámečnictví velkoobchod
Ověřované období:	rok 2010
Datum vyhotovení zprávy:	15.6.2011
Zpráva je určena pro:	akcionáře
Zprávu objednal:	místopředseda představenstva
Auditor:	Ing. Irena Titěrová Branická 32 147 00 Praha 4 Osvědčení č. 1665
Přílohy: výkaz zisků a ztrát rozvaha příloha k účetní závěrce	

Zpráva nezávislého auditora

o ověření roční účetní závěrky za rok 2010

Zpráva o účetní závěrce:

Ověřila jsem přiloženou účetní závěrku společnosti Elektroporcelán Louny a.s. tj. rozvahu, výkaz zisků a ztrát, přehled o změnách vlastního kapitálu, přehled o peněžních tocích a přílohu za rok 2010 včetně popisu použitých významných účetních metod. Údaje o společnosti Elektroporcelán Louny a.s. jsou uvedeny v úvodní části této zprávy.

Odpovědnost statutárního orgánu za účetní závěrku:

Za sestavení a věrné zobrazení účetní závěrky v souladu s českými účetními předpisy odpovídá statutární orgán společnosti Elektroporcelán Louny a.s. Součástí této odpovědnosti je navrhnout, zavést a zajistit vnitřní kontroly nad sestavováním a věrným zobrazením účetní závěrky tak, aby neobsahovala významné nesprávnosti způsobené podvodem nebo chybou, zvolit a uplatňovat vhodné účetní metody a provádět dané situaci přiměřené účetní odhady. Audit nezbavuje organizaci odpovědnosti za důsledky, které vyplynou z jiných kontrol.

Odpovědnost auditora:

Moji úlohou je vydat na základě provedeného auditu výrok k této účetní závěrce. Audit jsem provedla v souladu se zákonem o auditorech a Mezinárodními auditorskými standardy a souvisejícími aplikačními doložkami Komory auditorů České republiky. V souladu s těmito předpisy jsem povinna dodržovat etické normy a naplánovat a provést audit tak, abych získala přiměřenou jistotu, že účetní závěrka neobsahuje významné nesprávnosti.

Audit zahrnuje provedení auditorských postupů, jejichž cílem je získat důkazní informace o částkách a skutečnostech uvedených v účetní závěrce. Výběr auditorských postupů závisí na úsudku auditora, včetně posouzení rizik, že závěrka obsahuje významné nesprávnosti způsobené podvodem nebo chybou. Při posuzování těchto rizik auditor přihlédne k vnitřním kontrolám, které jsou relevantní pro sestavení a věcné zobrazení účetní závěrky. Cílem posouzení vnitřních kontrol je navrhnout vhodné auditorské postupy, nikoliv vyjádřit se k účinnosti vnitřních kontrol. Audit též zahrnuje posouzení vhodnosti použitých účetních metod, přiměřenosti účetních odhadů provedených vedením i posouzení celkové prezentace účetní závěrky.

Domnívám se, že získané důkazní informace tvoří dostatečný a vhodný základ pro vyjádření mého výroku.

Výrok auditora:

Podle mého názoru účetní závěrka podává věrný a poctivý obraz aktiv a pasív a finanční situace společnosti Elektroporcelán Louny a.s. k 31.12.2010 a nákladů, výnosů a výsledků jejího hospodaření a peněžních toků za rok 2010 v souladu se zákonem o účetnictví a příslušnými předpisy České republiky.

Ačkoliv jsem vydala výrok bez výhrad upozorňuji na skutečnost uvedenou v příloze k účetní závěrce týkající se obchodního sporu s RWE o ceny energií. V případě, že Elektroporcelán Louny a.s. spor o neplatnost smluv nevyhraje může tato skutečnost mít negativní dopad na hospodaření, na výši závazků i na cash flow.

Zpráva o jiných požadavcích stanovených předpisy nebo zákonem:

Ověřila jsem soulad výroční zprávy společnosti Elektroporcelán Louny a.s. k 31. 12. 2010 s účetní závěrkou, která je obsažena v této výroční zprávě. Za správnost výroční zprávy je zodpovědný statutární orgán společnosti Elektroporcelán Louny a.s.. Mým úkolem je vydat na základě provedeného ověření výrok o souladu výroční zprávy s účetní závěrkou.

Ověření jsem provedla v souladu s Mezinárodními auditorskými standardy a souvisejícími aplikačními doložkami Komory auditorů České republiky. Tyto standardy vyžadují, aby auditor naplánoval a provedl ověření tak, aby získal přiměřenou jistotu, že informace obsažené ve výroční zprávě, které popisují skutečnosti, jež jsou též předmětem zobrazení v účetní závěrce, jsou ve všech významných ohledech v souladu s příslušnou účetní závěrkou. Jsem přesvědčena, že provedené ověření poskytuje přiměřený podklad pro vyjádření výroku auditora.

Podle mého názoru jsou informace uvedené ve výroční zprávě společnosti Elektroporcelán Louny a.s. k 31.12.2010 ve všech významných ohledech v souladu s výše uvedenou účetní závěrkou.

Prověřila jsem věcnou správnost údajů uvedených ve zprávě o vztazích mezi propojenými osobami společnosti Elektroporcelán Louny a.s. k 31.12.2010. Za sestavení této zprávy o vztazích je zodpovědný statutární orgán společnosti Elektroporcelán Louny a.s.. Mým úkolem je vydat na základě provedené prověrky stanovisko k této zprávě o vztazích.

Prověrku jsem provedla v souladu s Mezinárodním standardem pro prověrky a souvisejícími aplikačními doložkami Komory auditorů České republiky. Tyto standardy vyžadují, abych plánovala a provedla prověrku s cílem získat střední míru jistoty, že zpráva o vztazích neobsahuje významné nesprávnosti. Prověrka je omezena především na dotazování pracovníků společnosti a na analytické postupy a

výběrovým způsobem provedené prověření věcné správnosti údajů. Proto prověrka poskytuje nižší stupeň jistoty než audit. Audit jsem neprováděla, a proto nevyjadřuji výrok auditora.

Na základě prověrky jsem nezjistila žádné významné věcné nesprávnosti údajů uvedených ve zprávě o vztazích mezi propojenými osobami společnosti Elektroporcelán Louny a.s. k 31.12.2010.

V Praze dne 15.6.2011



Titěrová
Ing. Irena Titěrová
auditorka 1665

VÝKAZ ZISKU A ZTRÁTY

v druhovém členění

období končící k
31.12.2010
(v tisících Kč)

Elektroporcelán Louny a.s.
IČO: 49902521

Postoloprtská 2951
Louny
440 15



		období do 31.12.2010	období do 31.12.2009
I.	Tržby za prodej zboží	13 083	8 795
A.	Náklady vynaložené na prodané zboží	10 023	5 195
+	Obchodní marže	3 060	3 600
II.	Výkony	244 564	265 828
1.	Tržby za prodej vlastních výrobků a služeb	250 929	242 087
2.	Změna stavu zásob vlastní činnosti	-16 921	3 399
3.	Aktivace	10 556	20 340
B.	Výkonová spotřeba	182 080	173 078
1.	Spotřeba materiálu a energie	138 293	131 262
2.	Služby	43 787	41 810
+	Přidaná hodnota	63 544	96 354
C.	Osobní náklady	76 603	74 281
1.	Mzdové náklady	56 049	55 368
2.	Odměny členům orgánů společnosti a družstva	492	492
3.	Náklady na sociální zabezpečení a zdravotní pojištění	17 355	15 684
4.	Sociální náklady	2 707	2 737
D.	Daně a poplatky	1 515	1 294
E.	Odpisy dlouhodobého nehmotného a hmotného majetku	23 878	21 590
III.	Tržby z prodeje dlouhodobého majetku a materiálu	1 078	6 501
1.	Tržby z prodeje dlouhodobého majetku	8	5 122
2.	Tržby z prodeje materiálu	1 070	1 379
F.	Zůstatková cena prodaného dlouhodobého majetku a materiálu	834	210
1.	Zůstatková cena prodaného dlouhodobého majetku		
2.	Prodaný materiál	834	210
G.	Změna stavu rezerv a opravných položek v provozní oblasti a komplexních nákladů příštích období	-8 045	-1 323
IV.	Ostatní provozní výnosy	706	5 008
H.	Ostatní provozní náklady	14 462	4 579
V.	Převod provozních výnosů	16 932	17 842
I.	Převod provozních nákladů	16 932	17 842
*	Provozní výsledek hospodaření	-41 919	7 232
VI.	Tržby z prodeje cenných papírů a podílů		
J.	Prodané cenné papíry a podíly		
VII.	Výnosy z dlouhodobého finančního majetku		
1.	Výnosy z podílů v ovládaných a řízených osobách a v účetních jednotkách pod podstatným vlivem		
2.	Výnosy z ostatních dlouhodobých cenných papírů a podílů		
3.	Výnosy z ostatního dlouhodobého finančního majetku		
VIII.	Výnosy z krátkodobého finančního majetku		
K.	Náklady z finančního majetku		
IX.	Výnosy z přecenění cenných papírů a derivátů		
L.	Náklady z přecenění cenných papírů a derivátů		
M.	Změna stavu rezerv a opravných položek ve finanční oblasti		
X.	Výnosové úroky	3	6

N.	Nákladové úroky	5 121	5 589
XI.	Ostatní finanční výnosy	3 214	13 902
O.	Ostatní finanční náklady	8 454	11 500
XII.	Převod finančních výnosů		
P.	Převod finančních nákladů		
*	Finanční výsledek hospodaření	-10 358	-3 181
Q.	Daň z příjmů za běžnou činnost	-3 217	-1 529
1.	- splatná		
2.	- odložená	-3 217	1 529
**	Výsledek hospodaření za běžnou činnost	-49 060	2 522
XIII.	Mimořádné výnosy		
R.	Mimořádné náklady		
S.	Daň z příjmů z mimořádné činnosti		
1.	- splatná		
2.	- odložená		
*	Mimořádný výsledek hospodaření		
T.	Převod podílu na výsledku hospodaření společníkům (+/-)		
***	Výsledek hospodaření za účetní období (+/-)	-49 060	2 522
****	Výsledek hospodaření před zdaněním	-52 277	4 051
	Kontrolní číslo	1 028 369	1 263 706

Datum sestavení účetní závěrky:	31.5.2011
Podpis členů statutárního orgánu: Ing. Miroslav Novotný, Ing. Jan Šlapal	<i>[Signature]</i>
Podpis osoby odpovědné za účetnictví: Ing. Jan Šlapal	<i>[Signature]</i>
Podpis osoby odpovědné za účetní závěrku: Alena Holatová	<i>[Signature]</i>



ROZVAHA
v plném rozsahu

k datu
31.12.2010
(v tisících Kč)



Elektroporcelán Louny a.s.
IČO: 49902521

Postoloprtská 2951
Louny
440 15

	31.12.2010			31.12.2009
	Brutto	Korekce	Netto	Netto
AKTIVA CELKEM	766 834	-415 551	351 283	393 638
A. Pohledávky za upsaný základní kapitál				
B. Dlouhodobý majetek	585 355	-404 659	180 696	196 471
I. Dlouhodobý nehmotný majetek	26 224	-14 630	11 594	11 717
1. Zřizovací výdaje				
2. Nehmotné výsledky výzkumu a vývoje	14 448	-4 979	9 469	9 672
3. Software	9 441	-9 441		24
4. Ocenitelná práva				
5. Goodwill				
6. Jiný dlouhodobý nehmotný majetek				
7. Nedokončený dlouhodobý nehmotný majetek	2 335	-210	2 125	2 021
8. Poskytnuté zálohy na dlouhodobý nehmotný majetek				
II. Dlouhodobý hmotný majetek	559 131	-390 029	169 102	184 534
1. Pozemky	17 268		17 268	17 268
2. Stavby	251 609	-148 533	103 076	100 417
3. Samostatné movité věci a soubory movitých věcí	288 064	-240 892	47 172	60 566
4. Pěstitelské celky trvalých porostů				
5. Základní stádo a tažná zvířata				
6. Jiný dlouhodobý hmotný majetek	22		22	22
7. Nedokončený dlouhodobý hmotný majetek	2 017	-604	1 413	6 236
8. Poskytnuté zálohy na dlouhodobý hmotný majetek	151		151	25
9. Oceňovací rozdíl k nabytému majetku				
III. Dlouhodobý finanční majetek				220
1. Podíly v ovládaných a řízených osobách				200
2. Podíly v účetních jednotkách pod podstatným vlivem				
3. Ostatní dlouhodobé cenné papíry a podíly				20
4. Půjčky a úvěry ovládaným a řízeným osobám a účetním jednotkám pod podstatným vlivem				
5. Jiný dlouhodobý finanční majetek				
6. Pořizovaný dlouhodobý finanční majetek				
7. Poskytnuté zálohy na dlouhodobý finanční majetek				
C. Oběžná aktiva	180 897	-10 892	170 005	196 149
I. Zásoby	118 798	-4 304	114 494	135 262
1. Materiál	20 247	-1 866	18 381	24 703
2. Nedokončená výroba a polotovary	57 409		57 409	60 723
3. Výrobky	34 746	-2 050	32 696	46 553
4. Zvířata				
5. Zboží	6 307	-388	5 919	3 180
6. Poskytnuté zálohy na zásoby	89		89	103
II. Dlouhodobé pohledávky	220		220	1 153
1. Pohledávky z obchodních vztahů				
2. Pohledávky za ovládanými a řízenými osobami				





3.	Pohledávky za účetními jednotkami pod podstatným vlivem				
4.	Pohledávky za společníky, členy družstva a za účastníky sdružení				
5.	Dlouhodobé poskytnuté zálohy	75		75	1 133
6.	Dohadné účty aktivní				
7.	Jiné pohledávky				
8.	Odložená daňová pohledávka	145		145	
III.	Krátkodobé pohledávky	49 275	-6 588	42 627	52 129
1.	Pohledávky z obchodních vztahů	41 429	-6 588	34 841	47 333
2.	Pohledávky za ovládanými a řízenými osobami				
3.	Pohledávky za účetními jednotkami pod podstatným vlivem				
4.	Pohledávky za společníky, členy družstva a za účastníky sdružení				
5.	Sociální zabezpečení a zdravotní pojištění				
6.	Stát - daňové pohledávky	7 611		7 611	2 185
7.	Krátkodobé poskytnuté zálohy	169		169	2 597
8.	Dohadné účty aktivní				
9.	Jiné pohledávky	6		6	8
IV.	Krátkodobý finanční majetek	12 664		12 664	7 631
1.	Peníze	143		143	107
2.	Účty v bankách	12 521		12 521	7 524
3.	Krátkodobé cenné papíry a podíly				
4.	Pořízený krátkodobý finanční majetek				
D. 1.	Časové rozlišení	582		582	1 013
1.	Náklady příštích období	582		582	1 013
2.	Komplexní náklady příštích období				
3.	Příjmy příštích období				
	Kontrolní číslo	3 066 754	-1 662 204	1 404 550	1 573 519



		31.12.2010	31.12.2009
	PASIVA CELKEM	351 283	393 633
A.	Vlastní kapitál	130 781	192 047
I.	Základní kapitál	200 661	200 661
1.	Základní kapitál	200 661	200 661
2.	Vlastní akcie a vlastní obchodní podíly (-)		
3.	Změny základního kapitálu		
II.	Kapitálové fondy	252	470
1.	Emisní ážio		
2.	Ostatní kapitálové fondy	794	794
3.	Oceňovací rozdíly z přecenění majetku a závazků	-542	-324
4.	Oceňovací rozdíly z přecenění při přeměnách		
III.	Rezervní fondy, nedělitelný fond a ostatní fondy ze zisku	22 635	22 508
1.	Zákonný rezervní fond/Nedělitelný fond	22 635	22 508
2.	Statutární a ostatní fondy		
IV.	Výsledek hospodaření minulých let	-43 707	-34 114
1.	Nerozdělený zisk minulých let		
2.	Neuhrazená ztráta minulých let	-43 707	-34 114
V.	Výsledek hospodaření běžného účetního období (+ -)	-49 060	2 522
B.	Cizí zdroje	215 536	201 477
I.	Rezervy		
1.	Rezervy podle zvláštních právních předpisů		
2.	Rezerva na důchody a podobné závazky		
3.	Rezerva na daň z příjmů		
4.	Ostatní rezervy		
II.	Dlouhodobé závazky	7 479	10 551
1.	Závazky z obchodních vztahů		
2.	Závazky k ovládaným a řízeným osobám	7 479	7 479
3.	Závazky k účetním jednotkám pod podstatným vlivem		
4.	Závazky ke společníkům, členům družstva a k účastníkům sdružení		
5.	Dlouhodobé přijaté zálohy		
6.	Vydané dluhopisy		
7.	Dlouhodobé směnky k úhradě		
8.	Dohadné účty pasivní		
9.	Jiné závazky		
10.	Odložený daňový závazek		3 072
III.	Krátkodobé závazky	98 944	81 505
1.	Závazky z obchodních vztahů	62 920	45 720
2.	Závazky k ovládaným a řízeným osobám	18 238	18 238
3.	Závazky k účetním jednotkám pod podstatným vlivem		
4.	Závazky ke společníkům, členům družstva a k účastníkům sdružení		
5.	Závazky k zaměstnancům	3 808	3 864
6.	Závazky ze sociálního zabezpečení a zdravotního pojištění	6 450	7 226
7.	Stát - daňové závazky a dotace	278	309
8.	Krátkodobé přijaté zálohy	1 077	694
9.	Vydané dluhopisy		
10.	Dohadné účty pasivní	6 047	5 358
11.	Jiné závazky	126	96
IV.	Bankovní úvěry a výpomoci	109 113	109 421
1.	Bankovní úvěry dlouhodobé	8 113	13 379
2.	Krátkodobé bankovní úvěry	101 000	96 042
3.	Krátkodobé finanční výpomoci		
C. I.	Časové rozlišení	4 966	109



1. Výdaje příštích období	101	109
2. Výnosy příštích období	4 865	
3. Kursové rozdíly pasivní		
Kontrolní číslo	1 449 226	1 571 909

Datum sestavení účetní závěrky:		31.5.2011
Podpis členů statutárního orgánu: Ing. Miroslav Novotný, Ing. Jan Šlapal		
Podpis osoby odpovědné za účetnictví: Ing. Jan Šlapal		
Podpis osoby odpovědné za účetní závěrku: Alena Holatová		







PŘEHLED O PENĚŽNÍCH TOCÍCH (CASH FLOW)

Elektroporcelán Louny, a.s.
IČO: 49902521

období končící k
31.12.2010
(v tisících Kč)

Postoloprtská 2951
Louny
440 15

		období do 31.12.2010	období do 31.12.2009
P.	Počáteční stav peněžních prostředků	7 630	2 799
Z.	Výsledek hospodaření za běžnou činnost před zdaněním	-49 059	2 522
A.1.	Úpravy o nepeněžní operace	-6 051	22 257
A.1.1.	Odpisy stálých aktiv	23 878	21 590
A.1.2.	Změna stavu opravných položek a rezerv	-11 263	206
A.1.3.	Zisk (ztráta) z prodeje stálých aktiv	-8	-5 122
A.1.5.	Nákladové a výnosové úroky	5 119	5 583
A.1.6.	Opravy o ostatní nepeněžní operace	-11 675	
A.*	Čistý provozní peněžní tok před změnami pracovního kapitálu	-43 008	24 791
A.2.	Změna stavu pracovního kapitálu	67 054	5 102
A.2.1.	Změna stavu pohledávek a časového rozlišení aktiv	21 800	-128
A.2.2.	Změna stavu závazků a časového rozlišení pasív	24 612	1 509
A.2.3.	Změna stavu zásob	20 642	3 721
A.**	Čistý provozní peněžní tok před zdaněním a mimořádnými položkami	24 046	29 893
A.3.	Vyplacené úroky	-5 121	-5 589
A.4.	Přijaté úroky	3	6
A.***	Čistý peněžní tok z provozní činnosti	18 928	24 310
	<i>Peněžní toky z investiční činnosti</i>		
B.1.	Výdaje spojené s nabytím stálých aktiv	-8 636	-17 355
B.2.	Příjmy z prodeje stálých aktiv	8	5 122
B.3.	Půjčky a úvěry spřízněným osobám		
B.***	Čistý peněžní tok z investiční činnosti	-8 628	-12 233
	<i>Peněžní toky z finančních činností</i>		
C.1.	Změna stavu závazků z financování	-5 266	-7 246
C.2.	Dopady změn vlastního kapitálu		
C.2.1.	Peněžní zvýšení základního kapitálu		
C.2.2.	Vyplacení podílu na vlastním kapitálu společníkům		
C.2.3.	Další vklady peněžních prostředků společníků		
C.2.4.	Úhrada ztráty společnosti		
C.2.5.	Výdaje z kapitálových fondů		
C.2.6.	Vyplacené dividendy		
C.***	Čistý peněžní tok z finanční činnosti	-5 266	-7 246
F.	Čistá změna peněžních prostředků	5 034	4 831
R.	Konečný stav peněžních prostředků	12 664	7 631




Datum sestavení účetní závěrky:	31.5.2011
Podpis členů statutárního orgánu: Ing. Miroslav Novotný, Ing. Jan Šlapal	 
Podpis osoby odpovědné za účetnictví: Ing. Jan Šlapal	
Podpis osoby odpovědné za účetní závěrku: Alena Holatová	

Přehled o změnách vlastního kapitálu
za období od 1.1.2010 do 31.12.2010
(v celých tisících Kč)

Elektroporcelán Louny, a.s.
 Postoloprtská 2951, 440 15 Louny
 IČ: 49902521

Položka	Text	Skutečnost v účetním období	
		běžném	minulém
A.	Základní kapitál zapsaný v obchodním rejstříku (účet 411)		
A.1.	Počáteční stav	200 661	200 661
A.2.	Zvýšení		
A.3.	Snížení		
A.4.	Konečný zůstatek	200 661	200 661
B.	Základní kapitál nezapsaný (účet 419)		
B.1.	Počáteční stav	0	0
B.2.	Zvýšení	0	0
B.3.	Snížení	0	0
B.4.	Konečný zůstatek	0	0
C.	A. +/- B. se zohledněním účtu 252		
C.1.	Počáteční zůstatek A. +/- B.	200 661	200 661
C.2.	počáteční zůstatek vlastních akcií a vlastních obchodních podílů	0	0
C.3.	Změna stavu účtu 252	0	0
C.4.	Konečný zůstatek účtu 252	0	0
C.5.	Konečný zůstatek A. +/- B.	200 661	200 661
D.	Emisní ážio		
D.1.	Počáteční stav	0	0
D.2.	Zvýšení	0	0
D.3.	Snížení	0	0
D.4.	Konečný zůstatek	0	0
E.	Rezervní fondy		
E.1.	Počáteční stav	22 508	21 823
E.2.	Zvýšení	127	685
E.3.	Snížení	0	0
E.4.	Konečný zůstatek	22 635	22 508
F.	Ostatní fondy ze zisku		
F.1.	Počáteční zůstatek	0	0
F.2.	Zvýšení	0	0
F.3.	Snížení	0	0
F.4.	Konečný zůstatek	0	0
G.	Kapitálové fondy		
G.1.	Počáteční zůstatek	794	794
G.2.	Zvýšení	0	0
G.3.	Snížení	0	0
G.4.	Konečný zůstatek	794	794
H.	Rozdíly z přecenění nezahrnuté do výsledku hospodaření		
H.1.	Počáteční zůstatek	-322	-320
H.2.	Zvýšení		0
H.3.	Snížení	220	2
H.4.	Konečný zůstatek	-542	-322
I.	Zisk účetních období (účet 428 + zůstatek na straně D účtu 431)		
I.1.	Počáteční zůstatek	2 522	13 705
I.2.	Zvýšení	0	2 522
I.3.	Snížení	2 522	13 705
I.4.	Konečný zůstatek	0	2 522

Položka	Text	Skutečnost v účetním období	
		běžném	minulém
J.	Ztráta účetních období (účet 429 + zůstatek na straně MD účtu 431)		
J.1.	Počáteční zůstatek	-34 115	-47 134
J.2.	Zvýšení	9 592	0
J.3.	Snížení		13 019
J.4.	Konečný zůstatek	-43 708	-34 115
K.	Zist/ztráta za účetní období po zdanění	-49 059	2 522

Datum sestavení účetní závěrky:	31.5.2011
Podpis členů statutárního orgánu:	
Ing. Miroslav Novotný, Ing. Jan Šlapal	
Podpis osoby odpovědné za účetnictví:	
Ing. Jan Šlapal	
Podpis osoby odpovědné za účetní závěrku:	
Alena Holatová	



1. CHARAKTERISTIKA A HLAVNÍ AKTIVITY

Založení a charakteristika společnosti

Elektroporcelán Louny a.s. („společnost“) vznikla 1. ledna 1994 zapsáním do obchodního rejstříku, vedeném Krajským soudem v Ústí nad Labem oddíl B, vložka 499.

Společnost má základní kapitál ve výši 200 661 tis. Kč.

Účetní závěrka je sestavena k 31. prosinci 2010

Hlavním výrobním programem společnosti je výzkum, vývoj, výroba a prodej elektrotechnické, technické a užitkové keramiky.

Vlastníci společnosti

Akcionáři společnosti s podílem větším než 20 % k 31. prosinci 2010 jsou:

SPGroup a.s.	79,69 %
--------------	---------

Sídlo společnosti:

Elektroporcelán Louny a.s.
Postoloprtská 2951
Louny
Česká republika

IČ: 49 90 25 21

Členové představenstva a dozorčí rady k 31. prosinci 2010:

Členové představenstva	Členové dozorčích orgánů
Ing. Pavel Sehnal – předseda	Ing. Radek Javornický
Ing. Petr Milota – místopředseda	Ing. Petr Kachlík
Ing. Jan Rett	Eduard Škivra
Ing. Bohumil Vrhel	
Ing. Miroslav Jetleb	



Změny a dodatky v obchodním rejstříku v uplynulém účetním období

V průběhu roku 2010 došlo k zápisu změn v personálním obsazení představenstva či dozorčí rady.

Organizační struktura

Společnost je vnitřně členěna na samostatné nákladové divize. Divize Izolátory Louny, divize Trading a vedení společnosti se nacházejí v sídle společnosti, divize Izolátory Merklín se nachází v Merklíně u Karlových Varů. Financování divizí je zajišťováno centrálně.

V průběhu roku 2010 k zásadním změnám v organizační struktuře nedošlo.

Identifikace skupiny

Společnost je součástí skupiny SPGroup a.s.

2. ÚČETNÍ METODY A OBECNÉ ÚČETNÍ ZÁSADY

Účetnictví společnosti je vedeno a účetní závěrka byla sestavena v souladu se zákonem č. 563/1991 Sb., o účetnictví, vyhláškou č. 500/2002 Sb., kterou se stanoví uspořádání a označování položek účetní závěrky a obsahové vymezení položek těchto závěrek, směrná účtová osnova, účetní metody a jejich použití a v souladu s českými účetními standardy.

Účetnictví respektuje obecné účetní zásady, především zásadu o oceňování majetku historickými cenami, zásadu účtování ve věcné a časové souvislosti, zásadu opatrnosti a předpoklad o schopnosti účetní jednotky pokračovat ve svých aktivitách.

Údaje v této účetní závěrce jsou vyjádřeny v tisících korun českých (Kč), pokud není uvedeno jinak.



3. PŘEHLED VÝZNAMNÝCH ÚČETNÍCH PRAVIDEL A POSTUPŮ

3.1. Dlouhodobý hmotný a nehmotný majetek

Ocenění

Dlouhodobým hmotným majetkem se rozumí majetek, jehož ocenění je vyšší než 40 000 Kč v jednotlivém případě a doba použitelnosti je delší než jeden rok.

Dlouhodobým nehmotným majetkem se rozumí majetek, jehož doba použitelnosti je delší než jeden rok a jehož ocenění je vyšší než 60 000 Kč v jednotlivém případě.

Nakoupený dlouhodobý hmotný a nehmotný majetek je oceněn pořizovacími cenami.

Pořízený majetek formou odkupu za zůstatkové ceny např. odkoupení splaceného finančního leasingu je oceněn cenou pořízení. Tato cena však vzhledem k rozdílné životnosti a době splácení leasingu může být rozdílná od skutečné hodnoty předmětu leasingu.

Dlouhodobý hmotný majetek vytvořený vlastní činností je oceňován vlastními náklady, zahrnující přímé náklady a nepřímé náklady bezprostředně související s vytvořením majetku vlastní činností (výrobní režie).

Technické zhodnocení, pokud převýšilo u jednotlivého majetku v úhrnu za zdaňovací období částku 40 000 Kč, zvyšuje pořizovací cenu dlouhodobého majetku.

Účetní odpisy dlouhodobého majetku

Dlouhodobý majetek je odpisován lineární metodou s dobou odpisování uvedenou níže.

Kategorie majetku	Doba odpisování v letech
Stavby	50 let
Rozvody a přípojky	30 let
Energetické stroje	15 let
Stroje a zařízení	8 let
Dopravní prostředky – vysokozdvizné vozíky	8 let
Dopravní prostředky – osobní automobily	4 roky
Kancelářské stroje, počítače	4 roky
Software	4 roky

Doba odpisování v letech je stanovena podle očekávané doby životnosti majetku.



3.2. Dlouhodobý finanční majetek

Dlouhodobým finančním majetkem se rozumí zejména majetkové účasti v ovládaných a řízených osobách.

K datu účetní závěrky jsou majetkové účasti oceněny reálnou hodnotou zohledňující pořizovací cenu a hospodaření dceřiné společnosti.

3.3. Zásoby

Ocenění

Nakupované zásoby jsou účtovány v pořizovacích cenách. Pořizovací cena zahrnuje cenu pořízení (nákupní cenu) a vedlejší pořizovací náklady - zejména celní poplatky, dopravné a poštovné za dodání do výrobního areálu. Materiál na skladě je oceňován průměrnou cenou.

Zásoby vytvořené vlastní činností se oceňují úplnými vlastními náklady, které zahrnují přímé náklady vynaložené na výrobu a nepřímé náklady, které se vztahují k výrobě (režie) podle stavu rozpracovanosti.

Způsob tvorby opravných položek

Opravné položky k zásobám jsou vytvářeny v případech, kdy ocenění použité v účetnictví je přechodně vyšší než současná tržní hodnota příslušných zásob.

3.4. Pohledávky

Pohledávky jsou při vzniku oceňovány jmenovitou hodnotou následně snižovou o příslušné opravné položky k pochybným a nedobytným částkám.

Způsob tvorby opravných položek

Společnost vytváří opravné položky k pochybným pohledávkám na základě vlastní analýzy platební schopnosti svých zákazníků.

3.5. Závazky z obchodních vztahů

Závazky z obchodního styku jsou zaúčtovány ve jmenovité hodnotě.



3.6. Rezervy

Rezervy jsou vytvářeny k pokrytí budoucích výdajů, u nichž je znám účel, je pravděpodobné, že nastanou, avšak zpravidla není jistá částka ani datum, k němuž vzniknou.

3.7. Přepočty údajů v cizích měnách na českou měnu

Účetní operace v cizích měnách prováděné během roku byly na českou korunu přepočítávány pevným týdenním kurzem, stanoveným dle kurzu vyhlášeným Českou národní bankou k poslednímu pracovnímu dni předchozího týdne.

Finanční majetek, krátkodobé pohledávky a závazky v cizí měně jsou k datu účetní závěrky přepočteny dle platného kurzu vyhlášeného Českou národní bankou k tomuto datu a zjištěné kurzové rozdíly jsou proúčtovány ve prospěch finančních výnosů nebo na vrub finančních nákladů běžného období.

3.8. Finanční pronájem s následnou koupí najaté věci

První splátka (akontace) při finančním pronájmu s následnou koupí najaté věci je časově rozlišena a celková hodnota leasingových splátek je rovnoměrně rozpouštěna po dobu pronájmu do nákladů.

3.9. Daně

Odložená daň

Výpočet odložené daně je založen na závazkové metodě vycházející z rozvahového přístupu.

Závazkovou metodou se rozumí postup, kdy při výpočtu bude použita sazba daně z příjmů platná v období, ve kterém bude daňový závazek nebo pohledávka uplatněny.

Rozvahový přístup znamená, že závazková metoda vychází z přechodných rozdílů, jimiž jsou rozdíly mezi daňovou základnou aktiv, popřípadě pasiv a výší aktiv, popřípadě pasiv uvedených v rozvaze. Daňovou základnou aktiv, popřípadě pasiv je hodnota těchto aktiv, popřípadě pasiv uplatnitelná v budoucnosti pro daňové účely.

Účetní hodnota odložené daňové pohledávky je ke každému rozvahovému dni posuzována a snížena v rozsahu, v jakém již není pravděpodobné, že bude k dispozici dostatečný zdanitelný zisk, proti němuž by bylo možno tuto pohledávku nebo její část uplatnit.



Příloha účetní závěrky (neconsolidovaná)



Rok končí: 31. prosincem 2010
(v tisících Kč)

Odložená daň je zaúčtována do výsledovky s výjimkou případů, kdy se vztahuje k položkám účtovaným přímo do vlastního kapitálu a je také zahrnuta do vlastního kapitálu.

Odložené daňové pohledávky a závazky jsou vzájemně započítány a v rozvaze vykázány v celkové netto hodnotě, s výjimkou případů, kdy nelze některé dílčí daňové pohledávky započítávat proti dílčím daňovým závazkům.

3.10. Použití odhadů

Sestavení účetní závěrky vyžaduje, aby vedení společnosti používalo odhady a předpoklady, jež mají vliv na vykazované hodnoty majetku a závazků k datu účetní závěrky a na vykazovanou výši výnosů a nákladů za sledované období.

3.11. Přehled o peněžních tocích

Přehled o peněžních tocích byl sestaven nepřímou metodou. Peněžní ekvivalenty představují krátkodobý likvidní majetek, který lze snadno a pohotově převést na předem známou částku v hotovosti. Peněžní prostředky a peněžní ekvivalenty lze analyzovat takto:

	(údaje v tis. Kč)		
	31.12.2010	31.12.2009	31.12.2008
Pokladní hotovost a peníze na cestě	143	106	290
Účty v bankách	12 521	7 524	2 509
Peněžní prostředky a peněžní ekvivalenty celkem	12 664	7 630	2 799



Příloha účetní závěrky (neconsolidovaná)



Rok končící 31. prosincem 2010
 (v tisících Kč)

4. DOPLŇJÍCÍ INFORMACE K ROZVAZE A VÝKAZU ZISKU A ZTRÁTY

4.1. Dlouhodobý majetek

(a) Dlouhodobý nehmotný majetek

	Nehm.výsl výzkumu a vývoje	Software	Pořízení DNM	Zálohy	Celkem
Pořizovací cena					
Zúst. K 1.1.2008	2 242	9 406	1 510	-	10 916
Přírůstky	-	-	1 206	-	1 206
Úbytky	-	-	-	-	-
Přeúčtování	-	-	-	-	-
Zúst. k 31.12.2008	2 242	9 406	2 716	-	14 364
Přírůstky	8 516	35	-	-	8 551
Úbytky	-	-	485	-	485
Přeúčtování	-	-	-	-	-
Zúst. k 31.12.2009	10 758	9 441	2 231	-	22 430
Přírůstky	3 690	-	4 107	-	7 797
Úbytky	-	-	4 004	-	4 004
Přeúčtování	-	-	-	-	0
Zúst. K 31.12.2010	14 448	9 441	2 334	-	26 223
Oprávký					
Zúst. k 1.1.2008	-	9 269	-	-	9 269
Odpisy	-	68	-	-	68
Oprávký k úbytkům	-	-	-	-	-
Zúst. k 31.12.2008	-	9 337	-	-	9 337
Odpisy	1 086	80	-	-	1 166
Oprávký k úbytkům	-	-	-	-	-
Zúst. k 31.12.2009	1 086	9 417	-	-	10 503
Odpisy	3 893	24	-	-	3 917
Oprávký k úbytkům	-	-	-	-	-
Zúst. K 31.12.2010	4 979	9 441	-	-	14 420
Opravná položka					
Zúst. k 1.1.2008	-	-	1 510	-	1 510
Tvorba	-	-	-	-	-
Rozpuštění	-	-	1 301	-	1 301
Zúst. k 31.12.2008	-	-	209	-	209
Tvorba	-	-	-	-	-
Rozpuštění	-	-	-	-	-
Zúst. k 31.12.2009	-	-	209	-	209
Tvorba	-	-	-	-	-
Rozpuštění	-	-	-	-	-
Zúst. k 31.12.2010	-	-	209	-	209
Zúst. hodn. 31.12.2007	0	137	0	-	137
Zúst. hodn. 31.12.2008	2 242	69	2 507	-	4 818
Zúst. hodn. 31.12.2009	9 672	24	2 022	-	11 718
Zúst. hodn. 31.12.2010	9 469	0	2 125	0	11 594



Příloha účetní závěrky (neconsolidovaná)



Rok končící 31. prosincem 2010
 (v tisících Kč)

(b) Dlouhodobý hmotný majetek

	Pozemky, umělecká díla	Stavby	Stroje a Zařízení	Dopr. prostř.	Drahé kovy	Pořízení. DHM	Zálohy	Celkem
Pořizovací cena								
Zůst. k 1.1.2008	17 311	229 169	278 087	20 322	664	2 882	347	548 782
Přírůstky (+)	0	8 874	13 037	2 854	0	29 099	3 618	57 482
Úbytky (-)	21	408	21 268	1 435	0	24 765	3 883	51 780
Přeúčtování	-	-	-	-	-	-	-	-
Zůst. k 31.12.2008	17 290	237 635	269 856	21 741	664	7 216	82	554 484
Přírůstky (+)	0	6 562	2 731	429	0	9 346	0	19 068
Úbytky (-)	0	20	13 797	1 488	0	9 722	57	25 084
Přeúčtování	0	0	0	0	0	0	0	0
Zůst. k 31.12.2009	17 290	244 177	258 790	20 682	664	6 840	25	548 468
Přírůstky (+)	-	7 431	9 492	2	0	4 403	464	21 792
Úbytky (-)	-	0	1 402	164	0	9 226	338	11 130
Přeúčtování	-	0	0	0	0	0	0	0
Zůst. k 31.12.2010	17 290	251 608	266 880	20 520	664	2 017	151	559 130
Oprávký								
Zůst. k 1.1.2008	-	134 937	212 636	13 333	4	0	0	360 910
Odpisy	-	408	21 267	1 383	0	0	0	23 058
Oprávký k úbytkům	-	4 609	14 767	982	0	0	0	20 358
Zůst. k 31.12.2008	-	139 138	206 136	12 932	4	0	0	358 210
Odpisy	-	20	13 797	1 488	0	0	0	15 305
Oprávký k úbytkům	-	4 642	14 575	1 208	0	0	0	20 425
Zůst. k 31.12.2009	-	143 760	206 914	12 652	4	0	0	363 330
Odpisy	-	0	1 402	164	0	0	0	1 566
Oprávký k úbytkům	-	4 772	21 622	1 266	0	0	0	27 660
Zůst. k 31.12.2010	-	148 532	227 134	13 754	4	0	0	389 424
Opravná položka								
Zůst. k 1.1.2008	-	-	-	-	-	604	-	604
Tvorba	-	-	-	-	-	-	-	-
Rozpuštění	-	-	-	-	-	-	-	-
Zůst. k 31.12.2008	-	-	-	-	-	604	-	604
Tvorba	-	-	-	-	-	-	-	-
Rozpuštění	-	-	-	-	-	-	-	-
Zůst. K 31.12.2009	-	-	-	-	-	604	-	604
Tvorba	-	-	-	-	-	-	-	-
Rozpuštění	-	-	-	-	-	-	-	-
Zůst. k 31.12.2010	-	-	-	-	-	604	-	604
Zůst. hodn. 1.1.2008	17 310	94 232	65 451	6 989	661	2 278	347	187 268
Zůst. hodn. 31.12.2008	17 290	98 497	63 720	8 809	660	6 612	82	195 670
Zůst. hodn. 31.12.2009	17 290	100 417	51 876	8 030	660	6 236	25	184 535
Zůst. hodn. 31.12.2010	17 290	103 076	39 746	6 766	660	1 413	151	169 102

V průběhu roku 2010 společnost Elektroporcelán Louny, a.s. prodala majetek a materiál v zůstatkové hodnotě 834tis.Kč, za částku 1 079tis. Kč.



Dlouhodobý finanční majetek:

Společnost je vlastníkem 100% podílu ve společnosti EPL Inc.(1 akcie). Pořizovací cena (v roce 2003) tohoto podílu byla 293 tis. Kč. Činnost této společnosti byla v roce 2007 přerušena. Podíl v této společnosti je ohodnocen nulovou hodnotou.

V prosinci roku 2007 společnost pořídila podíl ve společnosti Evropské projekční centrum, s.r.o. ve výši 49tis. Kč. Obchodní podíl v této společnosti činí 24,5%. Vzhledem k tomu, že tato společnost měla k 31. 12. 2010 záporný vlastní kapitál, je tento podíl ohodnocen v hlavní knize společnosti Elektroporcelán Louny, a.s. hodnotou 1,00 Kč.

Společnost EPL, a.s. je dále majoritním vlastníkem (vlastnictví 100%) společnosti EPL Group EU, s.r.o. Tato společnost byla zapsána do Obchodního rejstříku 11. 12. 2009. Podíl v této společnosti je v účetnictví EPL, a.s. hodnocen jako dlouhodobý finanční majetek ve výši 1,00 Kč, a to vzhledem k zápornému vlastnímu kapitálu, který je vykázan k 31. 12. 2010.

4.2. Pronájmy

(a) Finanční pronájem (leasing) s následnou koupí najaté věci

Společnost je zavázána k 31. 12. 2010 platit leasingové splátky za finanční leasing 4 ks strojního zařízení, 14ks vysokozdvížných vozíků, 1 ks výpočetní techniky a 2 ks osobních automobilů.

v tis. Kč	Leasingové splátky celkem	Zaplaceno k 31.12.2008	Zaplaceno k 31.12.2009	Zaplaceno k 31.12.2010	Splatno do 1 roku	Splatno v dalších 4 letech
Strojní zařízení	26 950	11 117	4 977	4 798	4 580	1 478
Vysokozdvížné vozíky	10 420	5 520	1 900	1 900	723	378
Výpočetní technika	792	336	188	166	101	0
Osobní vozy	3 849	1 972	758	704	223	192
Celkem	42 011	18 945	7 823	7 568	5 627	2 048

(b) Operativní pronájem (leasing)

Společnost je zavázána k 31. 12. 2010 platit leasingové splátky za operativní leasing na 3 ks kopírovacích strojů.

v tis. Kč	Leasingov é splátky celkem	Zaplaceno k r. 2008	Zaplaceno v r.2009	Zaplaceno v r. 2010	Splatno do 1 roku	Splatno v dalších 4 letech
Kopírovací stroje	1 472	451	321	331	201	168
Vyskozdiž.voz.	3 865	-	640	1 290	1 290	645
Celkem	5 337	451	961	1 621	1 491	813



4.3. Zásoby

Společnost vykázala opravnou položku ve výši:

Opravná položka	2010	2009	2008
Zásob materiálu	1 866	2 378	1 905
Nedokončené výr.	0	0	0
Hotové výroby	2 050	1 800	2 925
Zboží	388	0	768

4.4. Krátkodobé pohledávky

4.4.1. Pohledávky z obchodních vztahů

	Stav k 31.12.2010	Stav k 31.12.2009	Stav k 31.12.2008
Krátkodobé brutto	41 396	60 330	59 023
- odběratelé celkem	41 396	60 330	59 023
z nich: pohl. za odb. z titulu vyúčt. úroků z prodlení	1 859	1 762	1 855
- opravné položky	6 588	14 613	14 574
z nich: opr. pol. k pohl. k vyúčt. úrokům z prodlení	1 394	1 322	928
Celkem netto	34 808	45 717	44 449

4.4.2. Věková struktura pohledávek z obchodních vztahů

Rok	Kategorie	Do splatnosti	Po splatnosti				Celkem po splatnosti	Celkem
			0 - 90 dní	91 - 180 dní	181 - 365 dní	nad 365 dní		
2008	Krátkodobé	35 096	6 208	533	80	17 106	23 927	59 023
	Opr. Položky	0	63	16	29	14 466	14 574	14 574
2009	Krátkodobé	33 219	4 948	4 796	176	17 009	26 929	60 330
	Opr. Položky	0	0	97	56	14 460	14 613	14 613
2010	Krátkodobé	21 748	7 388	2 307	987	8 966	19 648	41 396
	Opr. položky	0	247	96	363	5 881	6 587	6 587

4.4.3. Ostatní poskytnuté zálohy

Nejvýznamnější položkou Ostatních poskytnutých záloh jsou zaplacené zálohy na CCS karty ve výši 146 tis. Kč z celkové částky k 31.12.2010 na účtech 314 – 243 tis. Kč. Dlouhodobá pohledávka ze zálohy ve výši 1.002 tis. Kč /Kres – Rusko/ byla odepsána jako nedobytná.



Příloha účetní závěrky (neconsolidovaná)



Rok končící 31. prosincem 2010
 (v tisících Kč)

4.4.4 Pohledávky k podnikům ve skupině

Název společnosti	Stav k 31.12.2010	Stav k 31.12.2009	Stav k 31.12.2008
Krátkodobé pohledávky brutto			
▪ z obchodních vztahů			
Šroubárna Žatec, a.s.	26	26	26
SPGroup a.s.	244	183	0
EPL INC.	0	1 464	4169
EPL Group EU, s.r.o.	2 982	861	0
Evropské projekční centrum, s.r.o.	26	3 987	0
AAA Realitní fond, a.s.	-5	122	0
FILIP Media, a.s.	78	45	0
Total Brokers, a.s.	0	0	0
Celkem krátkodobé pohledávky k podnikům ve skupině	3 351	6 688	4 195
Pohledávky mimo skupinu	38 045	53 642	54 828
Krátkodobé pohledávky celkem brutto	41 396	60 330	59 023

4.5. Závazky

4.5.1. Závazky z obchodních vztahů

	Stav k 31.12.2010	Stav k 31.12.2009	Stav k 31.12.2008
Krátkodobé závazky			
- dodavatelé	62 919	44 066	52 573
z nich: záv. za dod. z titulu vyúčt. úroků z prodlení	56	0	0
Celkem	62 919	44 066	52 573

4.5.2. Věková struktura závazků z obchodních vztahů

Rok	Kategorie	Do splatnosti	Po splatnosti				Celkem po splatnosti	Celkem
			0 - 90 dní	91 - 180 dní	181 - 365 dní	Nad 365 dní		
2010	Krátkodobé	14 257	31 526	5 621	3 673	7 842	48 662	62 919
2009	Krátkodobé	15 622	12 011	5 965	7 291	3 177	28 444	44 066
2008	Krátkodobé	26 616	21 425	2 414	922	1 196	25 957	52 573



4.5.3. Závazky k podnikům ve skupině

Název společnosti	Stav k 31.12.2010	Stav k 31.12.2009	Stav k 31.12.2008
Krátkodobé závazky			
▪ z obchodních vztahů			
SPGroup a.s.	16 514	11 149	3 977
OTK Hořovice	0	11	0
• z toho přijaté zálohy	0	0	0
SPGroup a.s.	16 514	11 160	3 977
Celkem krátkodobé závazky k podnikům ve skupině	16 514	11 160	3 977
Závazky mimo skupinu	46 405	32 906	48 596
Krátkodobé závazky celkem	62 919	44 066	52 573

4.5.4. Závazky – zdravotní a sociální pojištění, daňové nedoplatky

Druh závazku	stav k 31.12.2010	stav k 31.12.2009	stav k 31.12.2008
Sociální pojištění	5 860	6 652	1 852
Zdravotní pojištění	590	573	807
Daň z nemovitosti	0	0	0
Daň z převodu nemovitosti	0	0	0

4.6. Opravné položky

	Opr. pol. k DHM a DNM	Opr. pol. k zásobám	Opr. pol. k pohledávkám	Celkem
Zůstatek k 1.1..2008	2 113	6 591	13 330	22 034
Tvorba	-	5 498	13 411	18 909
Zúčtování	-	6 492	12 078	18 570
Zůstatek 31.12.2008	2 113	5 597	14 663	22 373
Tvorba	-	4 178	12 232	16 410
Zúčtování	1 300	5 597	12 136	19 033
Zůstatek 31.12.2009	813	4 178	14 759	19 750
Tvorba	-	4 304	13 999	18 303
Zúčtování	-	4 178	22 170	26 348
Zůstatek 31.12.2010	813	4 304	6 588	11 705



4.7. Základní kapitál

Základní kapitál společnosti se skládá z 200 661 kusů akcií v listinné podobě, na majitele, ve jmenovité hodnotě 1 000 Kč.

4.8. Rezervy

	Rezerva na kurzové ztráty	Rezerva na rizika a ztráty	Ostatní účetní rezervy	Celkem
Zůstatek k 1.1.2008	-	-	0	0
Tvorba rezerv	-	-	0	0
Čerpání rezerv	-	-	0	0
Přeúčtování	-	-	0	0
Zůstatek. k 31.12.2009	-	-	0	0
Tvorba rezerv	-	-	0	0
Čerpání rezerv	-	-	0	0
Přeúčtování	-	-	0	0
Zůstatek. k 31.12.2010	-	-	0	0

4.9. Bankovní úvěry

2010

Splatno v	Splatnost	Splátkový kalendář	Zůstatek k		Splatno do násl letech
			31.12.2010	1 roku	
Úvěr C v CZK ČSOB	12/2011	Měsíčně roll-over k datu splatnosti	46 000	46 000	-
Úvěr M v CZK Volksbank	03/2011	Měsíčně roll-over k datu splatnosti	55 000	55 000	-
Úvěr I v czk	28.8.2011.	měsíční spl. 13tis.Kč	107	107	-
Úvěr K v czk	1.2.2013.	měsíční spl. 7 tis.Kč	226	82	144
Úvěr L v czk	14.12.2012	měsíční splátka	321	138	183
Úvěr N v CZK ČSOB	06/2012	měsíční/pololetní	7 459	4 008	3 451



Příloha účetní závěrky (neconsolidovaná)



Rok končící 31. prosincem 2010
 (v tisících Kč)

2009

	Splatnost /sazba	Splátkový kalendář	Zůstatek k 31.12.2009	Splatno do 1 roku	Splatno v násled. letech
Úvěr C v CZK ČSOB Dlouhodobý	12/2010 / 3,46 % p.a.	Měsíčně roll-over k datu splatnosti	44 000	40 000	-
Úvěr G v CZK Commerzbank	31.3.2010 / 5,59%p.a.	k datu splatnosti	40 000	40 000	-
Úvěr H v czk a eur ČSOB	31.3.2010 / 5,75%p.a.	kontokorent	12 500	12 500	0
Úvěr I v czk	28.8.2011 / 6,96%p.a.	měsíční spl. 16tis.Kč	258	120	138
Úvěr J v czk	-	kontokorent	0	0	0
Úvěr K v czk	1.2.2013 / 12,5%p.a.	měsíční spl. 12 tis.Kč	318	72	246
Úvěr L v czk	14.12.2012 / 10,36% p.a.	měsíční splátka	459	138	321

2008

	Splatnost	Splátkový kalendář	Zůstatek k 31.12.2008	Splatno do 1 roku	Splatno v násled. letech
Úvěr C v CZK ČSOB Dlouhodobý	27.06.2009	Měsíčně roll-over k datu splatnosti	40 000	40 000	-
Úvěr G v CZK Commerzbank	20.7.2009	k datu splatnosti	40 000	40 000	-
Úvěr H v czk a eur ČSOB	25.6.2012	k datu splatnosti	17 317	17 317	0
Úvěr D v czk a eur UniCredit bank	11.2009		9 496	9 496	0
Úvěr I v czk	28.8.2011	měsíční spl. 16tis.Kč	378	120	258
Úvěr J v czk	-	kontokorent	0	0	0
Úvěr K v czk	1.2.2013	měsíční spl. 12 tis.Kč	390	72	318



Příloha účetní závěrky (nekonsolidovaná)



Rok končící 31. prosincem 2010
 (v tisících Kč)

Výše uvedené úvěry (rok 2010) jsou zajištěny následovně:

	Zástatková hodnota zajištění k 31.12.10	Zůstatek úvěru		
		2010	2009	2008
Úvěr C Zajištěno hod. pohledávek + blankosměnka+Hm.majetek+zásoby	46 000	46 000	44 000	40 000
Úvěr G Zajištěno hod. pohledávek + blankosměnka+Hm.majetek+zásoby	0	0	40 000	40 000
Úvěr H Zajištěno hod. pohledávek + blankosměnka+Hm.majetek+zásoby	0	0	0	18 473
Úvěr M Zajištěno hod. pohledávek + blankosměnka+Hm.majetek+zásoby	55 000	55 000	0	0
Úvěr N Zajištěno investicí	7 459	7 459	0	0
Celkem	108 459	108 459	84 000	98 473

4.10. Informace o výrobním sortimentu

Prodeje vlastních výrobků a služeb byly následující:

		Tržby v :		
		Tuzemsku	Vývoz	Celkem
Keramická výroba	2010	35 009	193 941	228 950
	2009	44 175	177 213	221 388
	2008	52 130	216 404	268 534
Pomocná výroba	2010	0	0	0
	2009	0	0	0
	2008	36	0	36
Pronájem bytů a nebytových prostor	2010	5 704	-	5 704
	2009	5 278	-	5 278
	2008	5 376	-	5 376
Ostatní služby	2010	16 275	-	16 275
	2009	15 421	-	15 421
	2008	17 549	-	17 549
Celkem	2010	56 988	193 941	250 929
	2009	64 874	177 213	242 087
	2008	75 091	216 004	291 495

4.11. Zaměstnanci a vedoucí pracovníci

Počet zaměstnanců a vedoucích pracovníků orgánů a osobní náklady za rok 2010, 2009 a 2008:

2010	Počet zaměstnanců	Mzdové náklady	Sociální a zdrav. pojištění	Sociální náklady
Zaměstnanci	268	53 863	16 572	2 683
Vedoucí pracovníci	5	2 186	783	24
Celkem	273	56 049	17 355	2 707



Příloha účetní závěrky (neconsolidovaná)



Rok končící 31. prosincem 2010
 (v tisících Kč)

2009	Počet zaměstnanců	Mzdové náklady	Sociální a zdrav. pojištění	Sociální náklady
Zaměstnanci	267	53 205	14 927	2 713
Vedoucí pracovníci	5	2 163	757	24
Celkem	272	55 368	15 684	2 737

2008	Počet zaměstnanců	Mzdové náklady	Sociální a zdrav. pojištění	Sociální náklady
Zaměstnanci	304	68 417	23 789	3358
Vedoucí pracovníci	4	2 697	944	26
Celkem	308	71 114	24 733	3 384

V roce 2010 byly členům statutárních a dozorčích orgánů vyplaceny odměny ve výši 492 tis. Kč (2009 – 499 tis. Kč, 2008 – 492 tis. Kč).

4.12. Odložená daň: Odložený daňový závazek byl vypočten z následujících přechodných rozdílů

4.13. (údaje jsou uvedeny v Kč)

EPL - Odložená daň za rok 2010

č.	text	přechodný rozdíl (PR) účet	částka
1	ÚZC větší DZC		45 893 877,50
2	OP k DNM	093010	-209 526,00
3	OP k DHM	094010	-603 731,00
4	OP k materiálů	191010	-1 865 596,00
5	OP HV		-2 050 238,00
6	OP ke zboží	191040	-388 010,00
7	OP k pohledávkám	391010	-2 538 748,00
8	Daňová ztráta		39 000 000,00
6	Přechodný rozdíl		-761 971,50
	CELKEM	Sazba 2011 19%	-144 774,59

Závazek Stav k 1.1.2010 3 072 350,54
 592 910 / 481 010 k 31.12.2010 -3 217 125,13

5. FINANČNÍ SITUACE SPOLEČNOSTI

Společnost dosáhla v roce končícím k 31. prosinci 2010 ztrátu ve -49.059 tis. Kč, k 31. prosinci 2009 zisku 2.522 tis. Kč, v roce končícím 31. prosince 2008 zisku 13 705 tis. Kč



Příloha účetní závěrky (nekonsolidovaná)



Rok končící 31. prosincem 2010
(v tisících Kč)

V roce 2010 společnost vynaložila náklady na audit ve výši 65tis. Kč v 2009 společnost vynaložila náklady na audit ve výši 65tis. Kč a v roce 2008 částku 65tis. Kč.

6. ZÁVAZKY NEUVEDENÉ V ÚČETNICTVÍ

V současné době probíhá obchodní spor s RWE, kdy spol. Elektroporcelán Louny a.s. neuznává platnost smluv a z toho vyplývající účtování o ceně za roky 2009 a 2010. Všechny ostatní závazky vůči RWE jsou placeny dle splátkového kalendáře. Vzhledem ke složitosti a nejasnosti případu se nedá očekávat ani orientační výsledek dříve než v roce 2013, proto se hodnota nevyčísluje.





7. UDÁLOSTI, KTERÉ NASTALY PO DATU ÚČETNÍ ZÁVĚRKY

V měsíci březnu 2011 se konala mimořádná valná hromada, která schválila změnu stanov a nové statutární orgány, které jsou:

Členové představenstva	Členové dozorčích orgánů
Ing. Pavel Sehnal – předseda Ing. Miroslav Novotný – místopředseda Ing. Petr Milota Ing. Jan Šlapal Ing. Bohumil Vrhel	Ing. Petr Kachlík - předseda Ing. Petr Pořízek Ing. Josef Popelka

V měsíci dubnu bylo rozhodnuto o navýšení základního jmění společnosti EPL GROUP EU s.r.o. o 1 mil Kč, který upsala společnost SPGROUP a.s. a takto bylo zapsáno do OR.

V průběhu měsíce dubna probíhala intenzivní jednání s bankami a akcionářem o jejich úvěrové angažovanosti, která vyústila v připravovanou dohodu o stabilizaci firmy, jejíž podpis se očekává do poloviny měsíce června 2011.

V Lounech, dne: 31.5.2011	Podpis statutárního orgánu: Ing. Miroslav Novotný Ing. Jan Šlapal	Osoba odpovědná za účetnictví (jméno a podpis): Ing. Jan Šlapal	Osoba odpovědná za účetní závěrku (jméno a podpis): Alena Holatová
	 		 Tel: 415 622 285